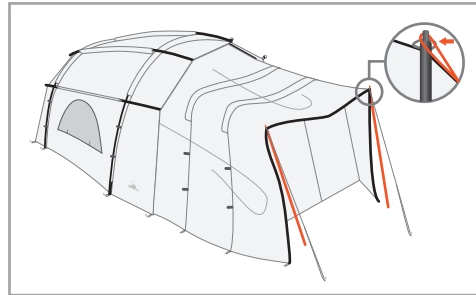
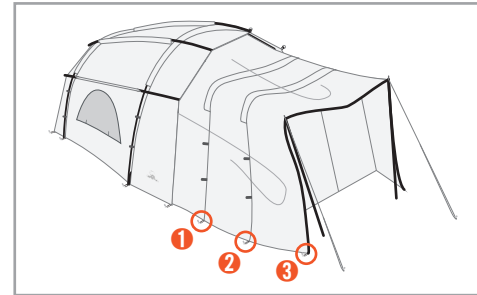


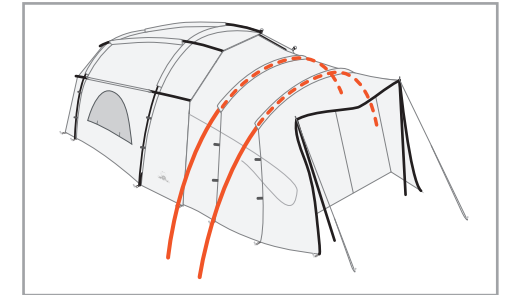
베스티블 지퍼를 체결해 주세요.
텐트 처마 하단 끝 쪽과 베스티블 지퍼를 체결해 주세요.



베스티블 지주 폴대 2개를 세워주세요.
베스티블 처마 O링에 지주 폴대를 체결 후 스트링으로 지주 폴대를 세워주세요.



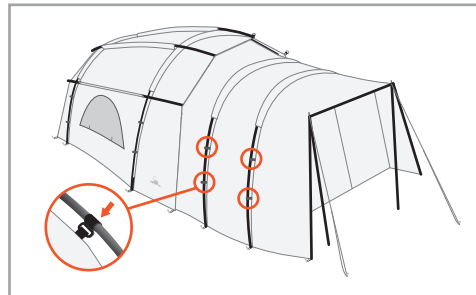
번호순으로 3곳에 팩다운 해주세요.



베지티브용 폴대를 삽입 후 반대쪽 아일릿에 폴대를 체결해 주세요.



다시 1번/2번/3번 팩다운 한 곳에서 폴대를 밀어 넣고 자립해 주세요.



후크 8개를 체결해 주세요.
팩다운 한 반대쪽 나머지 3곳에 팩다운 해주세요.



완성