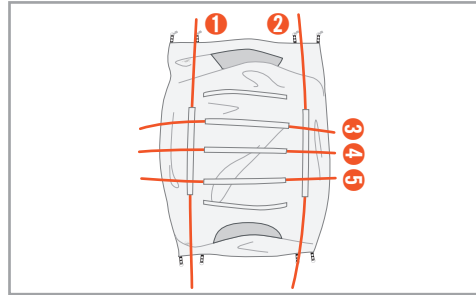


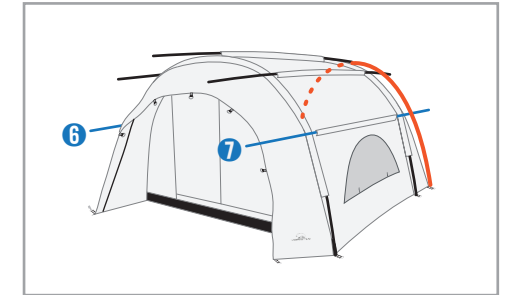
그라운드시트를 펼치고 그 위에 본체 스킨을 펼쳐주세요.
번호순으로 짝 다운해줍니다.



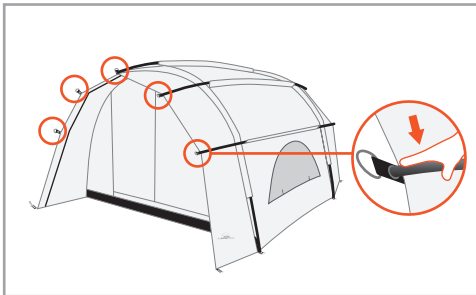
메인 폴대 (1/2번)를 끼워 넣어 주세요.
사이드 폴대 (3/4/5번)를 끼워 넣어 주세요.



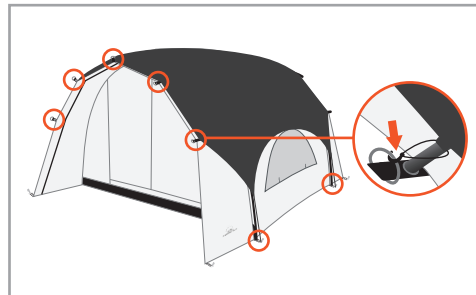
꽤다운 한 반대편 아일릿에 폴대를 체결해 주세요.
꽤다운 한 곳에서 앞쪽 메인 폴대를 밀어 넣고
아일릿에 체결한 뒤 자립해 주세요.



뒤쪽 메인 폴대를 세워주세요.
사이드 폴대 (6/7번)를 끼워 넣어주세요.



사이드 폴대 처마 앞쪽 5개/ 뒤쪽 5개를 체결해 주세요.
(폴대를 아래 방향으로 누르면서 체결해 주세요.)



플라이를 씌운 후 고리 14개를 체결해 주세요.
(폴대 고정 부분 O링에 고리를 걸어주세요.)



완성